

# **PENGALAMAN RSUD BAJAWA DALAM MENANGANI KASUS RUJUKAN KIA DARI HULU SAMPAI HILIR**

**Disampaikan oleh :  
Direktur RSUD Bajawa  
(drg. Mercy)**

**Pada Acara :**

**SEMILOKA MENGENAI PENGGUNAAN DATA “ABSOLUT” UNTUK  
PENINGKATAN KINERJA PROGRAM MDG<sub>4</sub> & MDG<sub>5</sub> DI LEVEL  
KABUPATEN/KOTA**

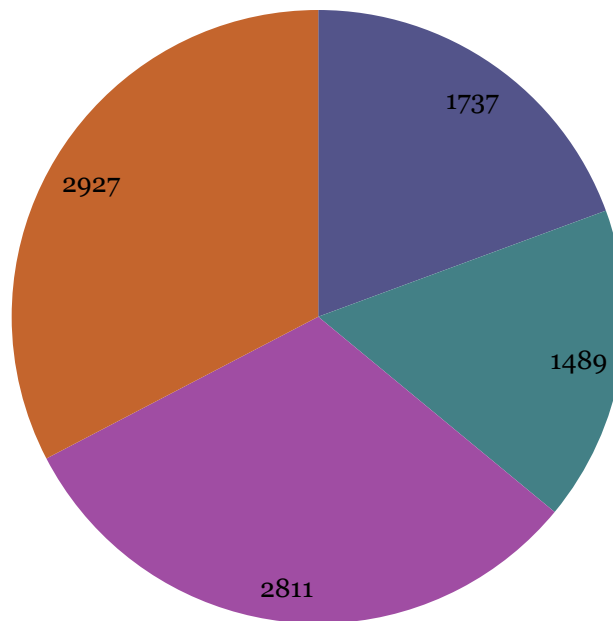
**Tempat: R,Senat Lt2 KPTU FK UGM YOGYAKARTA**

**Tanggal: 8 Maret 2013**

# PROFIL RSUD BAJAWA

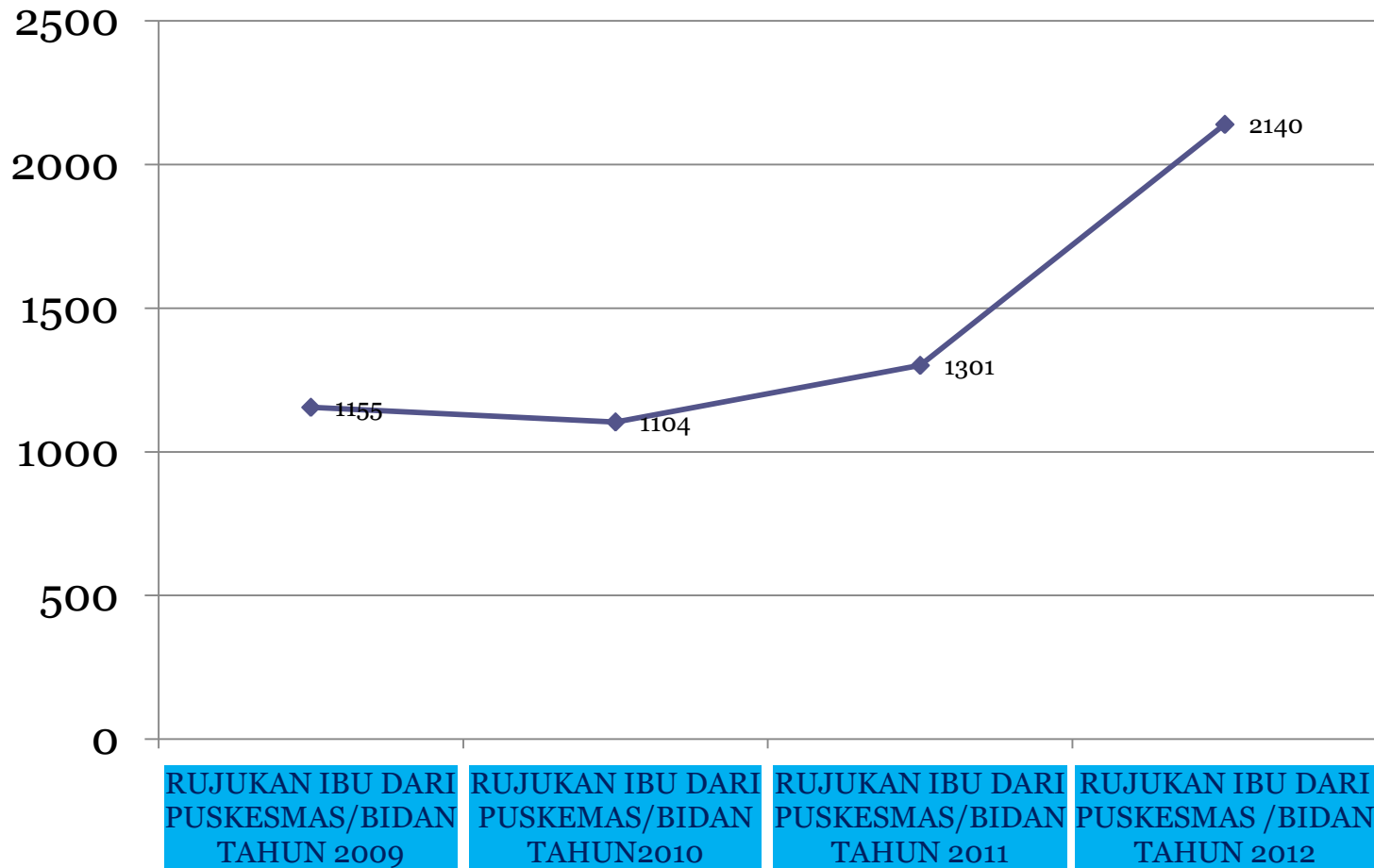
- Bajawa adalah ibu kota Kab. Ngada yang terletak di tengah P.flores-NTT
- Kabupaten Ngada diapiti oleh 2 Kabupaten pemekaran yang belum memiliki RSUD
- Berdiri Tahun 1958, bersamaan dengan pembentukan daerah Tingkat Dua Ngada saat itu
- RSUD Bajawa merupakan rumah sakit tipe D → RS satu-satunya di Kabupaten Ngada (Sedang dlm proses pengurusan kenaikan tipe).
- Telah terakreditasi tahun 2012 untuk 5 Pelayanan dasar

## KUNJUNGAN PERSALINAN

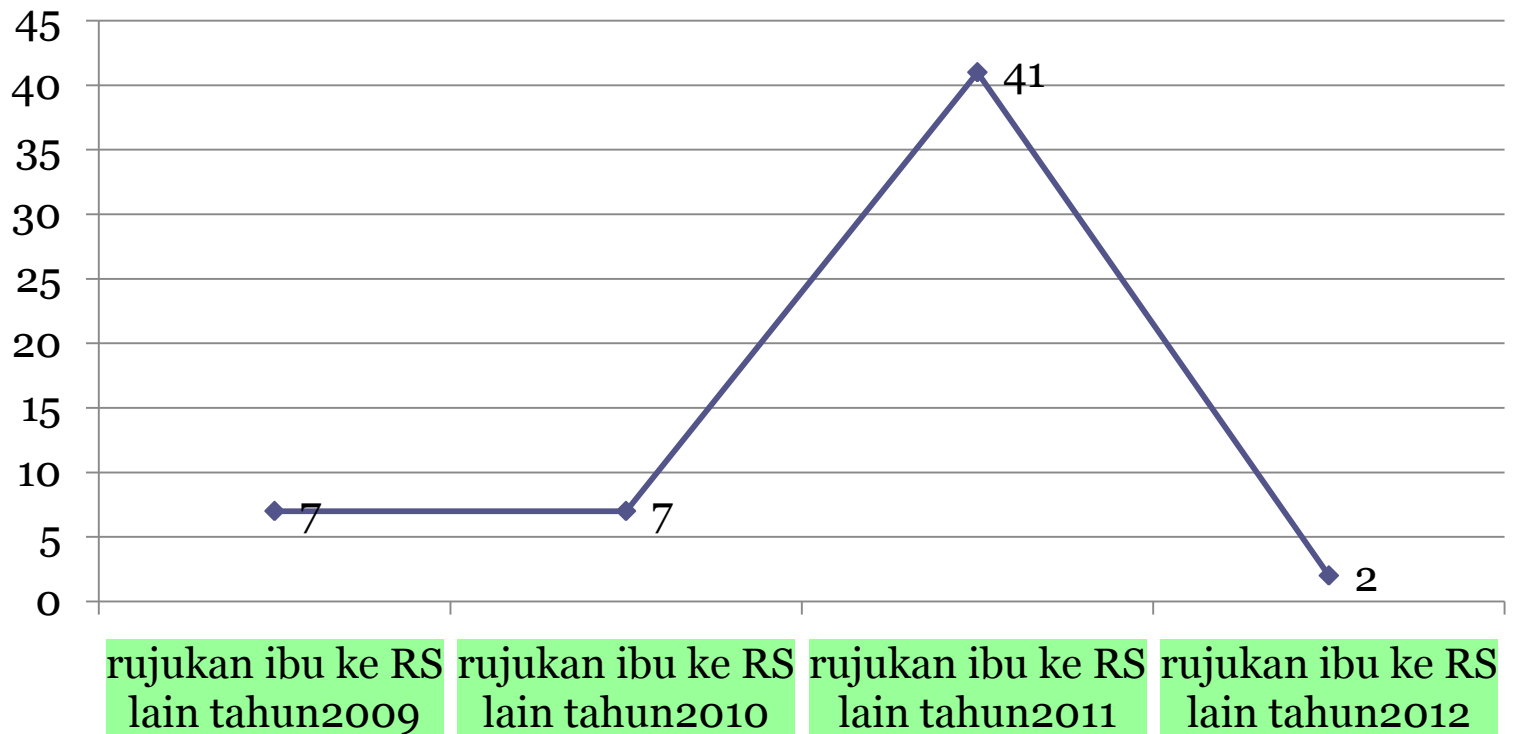


- KUNJUNGAN PERSALINAN Tahun 2009
- KUNJUNGAN PERSALINAN Tahun 2010
- KUNJUNGAN PERSALINAN Tahun 2011
- KUNJUNGAN PERSALINAN Tahun 2012

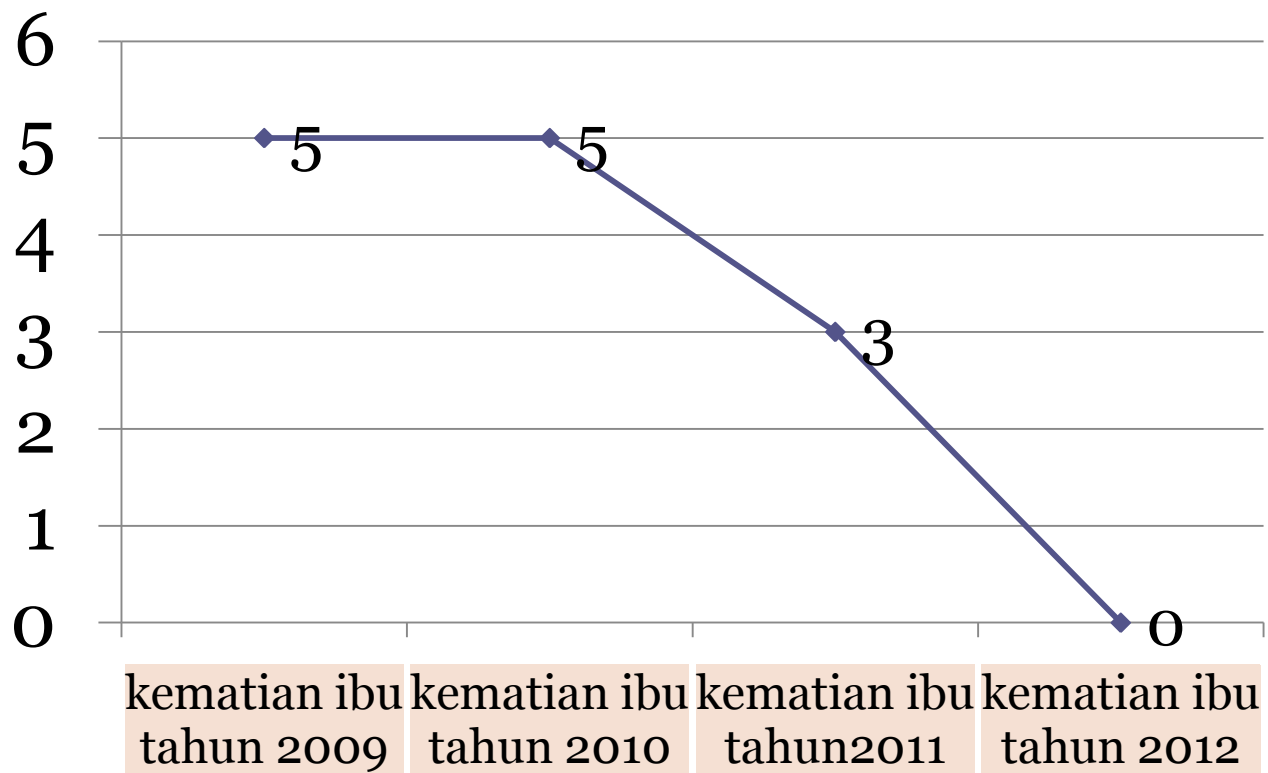
## RUJUKAN IBU DARI PUSKESMAS/BIDAN



## RUJUKAN IBU KERUMAH SAKIT LAIN

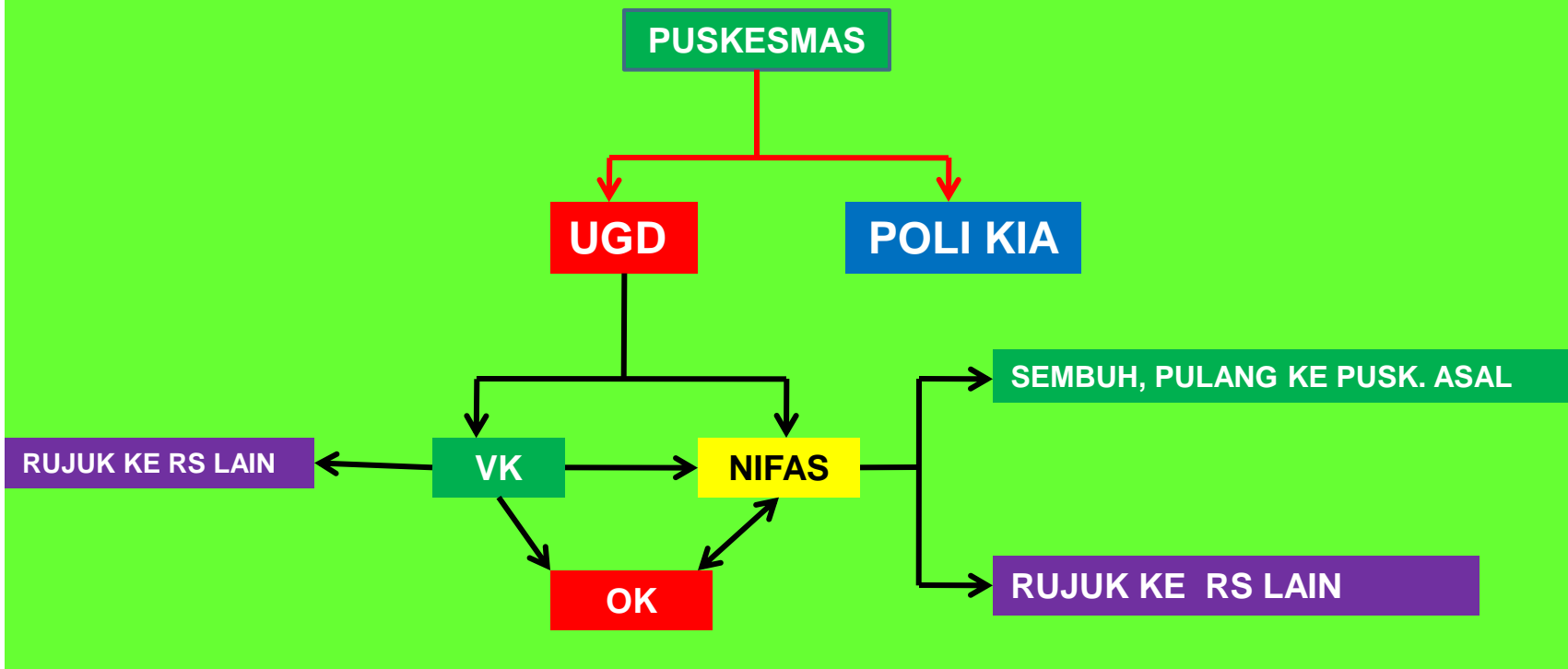


## KEMATIAN IBU



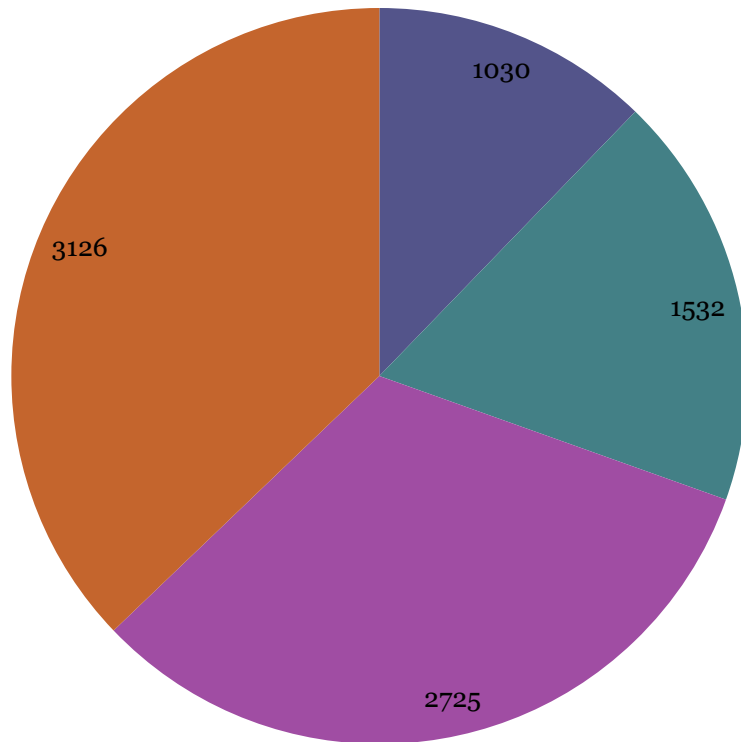
# PENGELOLAAN SECARA TEKNIS MEDIS UNTUK KASUS RUJUKAN KIA KE RSUD BAJAWA

## A. ALUR RUJUKAN KASUS MATERNAL



**KETERANGAN ->**

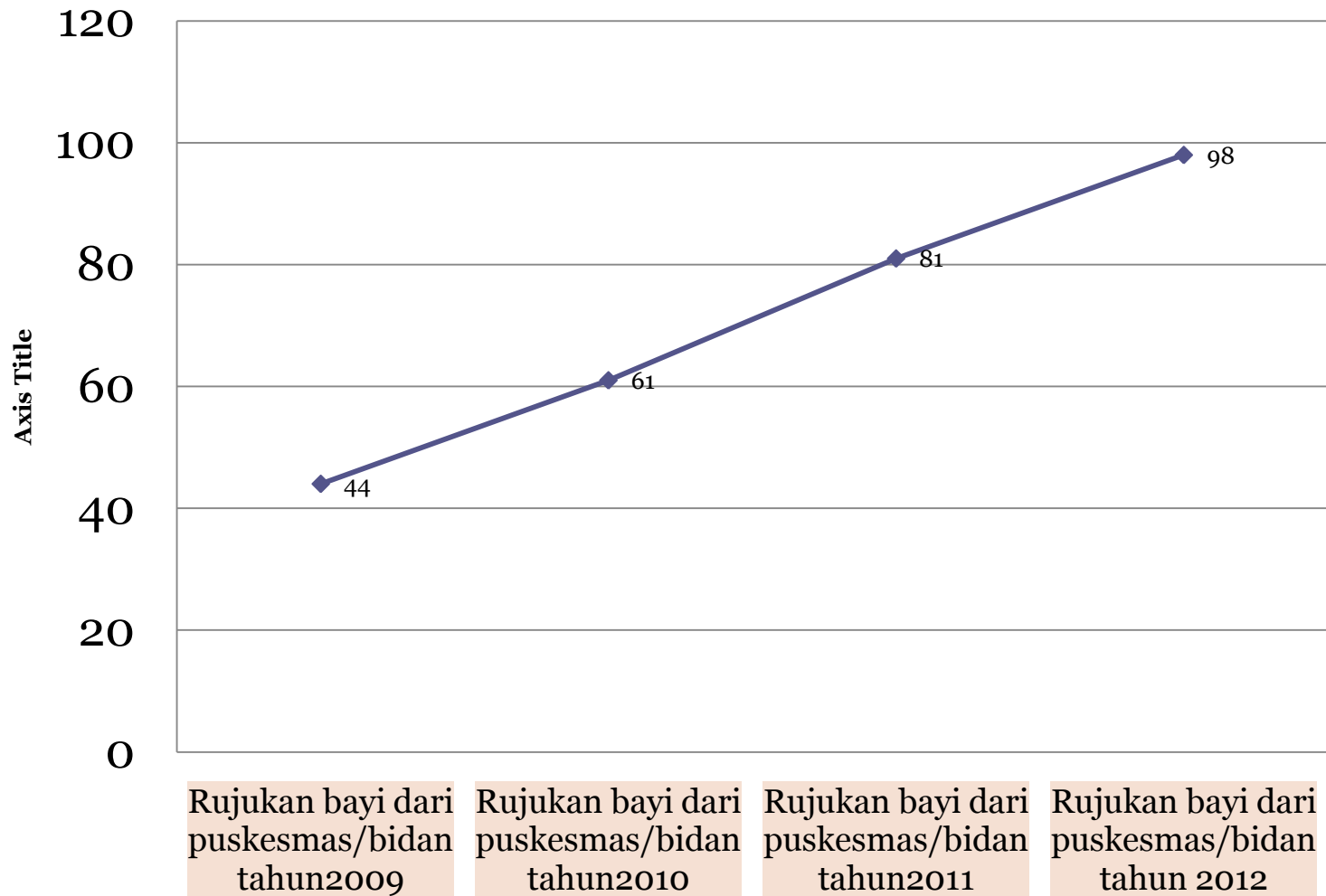
## KUNJUNGAN BAYI



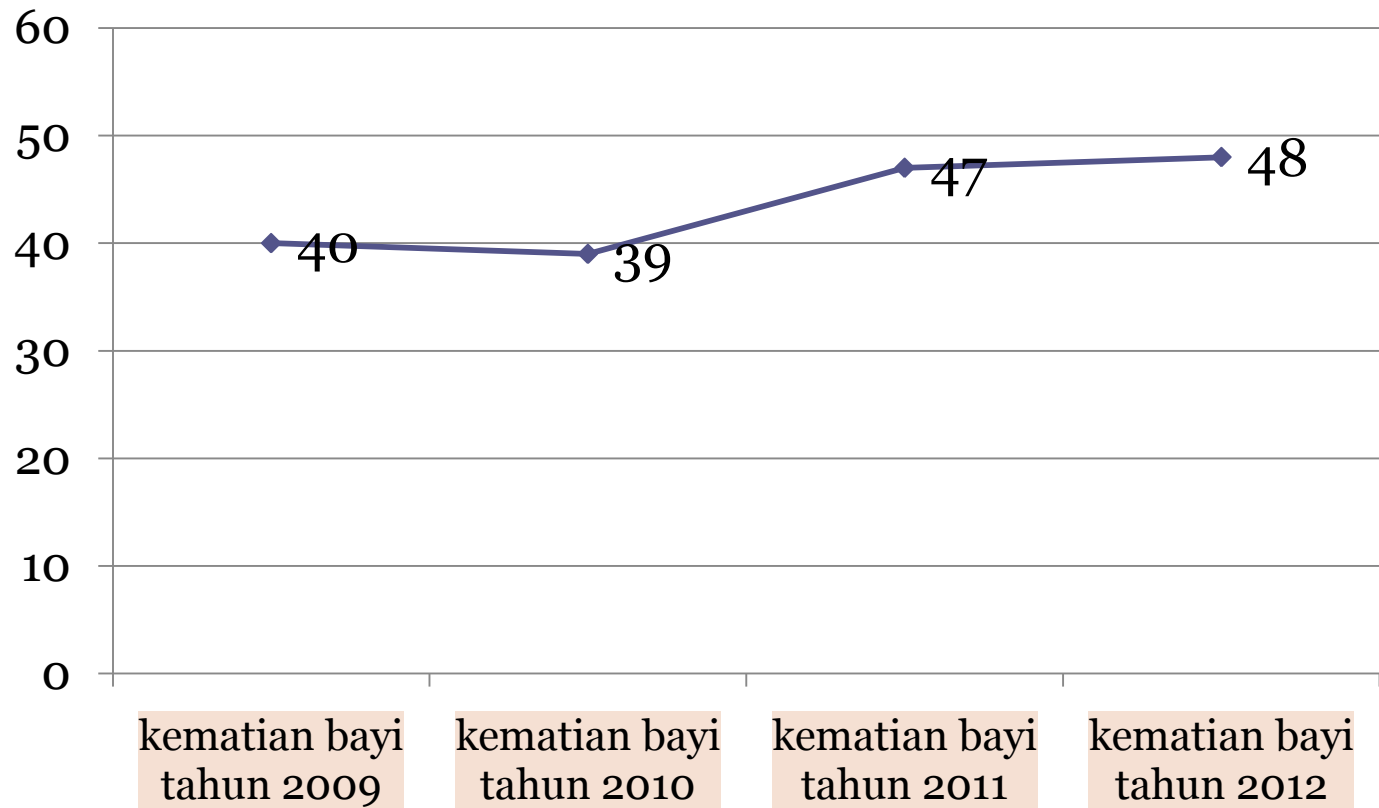
- kunjungan bayi tahun 2009
- kunjungan bayi tahun 2010
- Kkunjungan Bayi tahun 2011
- Kunjungan Bayi tahun 2012



## RUJUKAN BAYI DARI PUSKESMAS/BIDAN

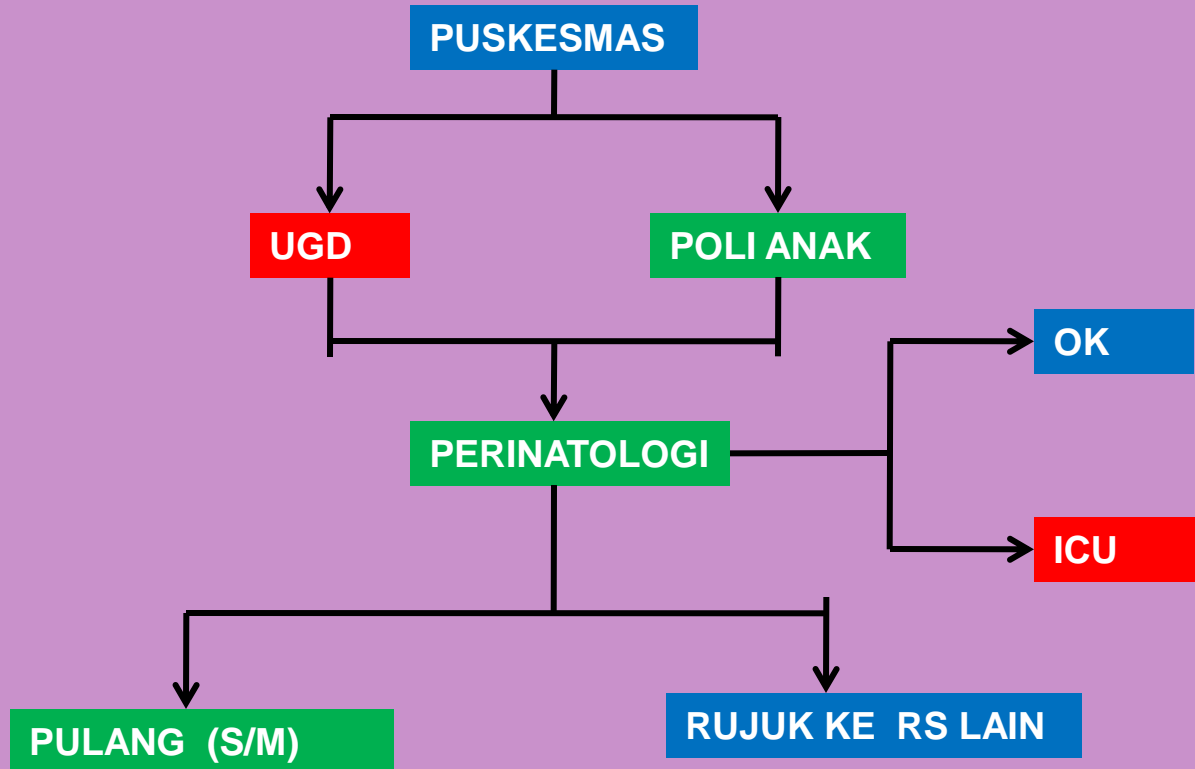


## KEMATIAN BAYI



## B. ALUR RUJUKAN KASUS PERINATAL

• E



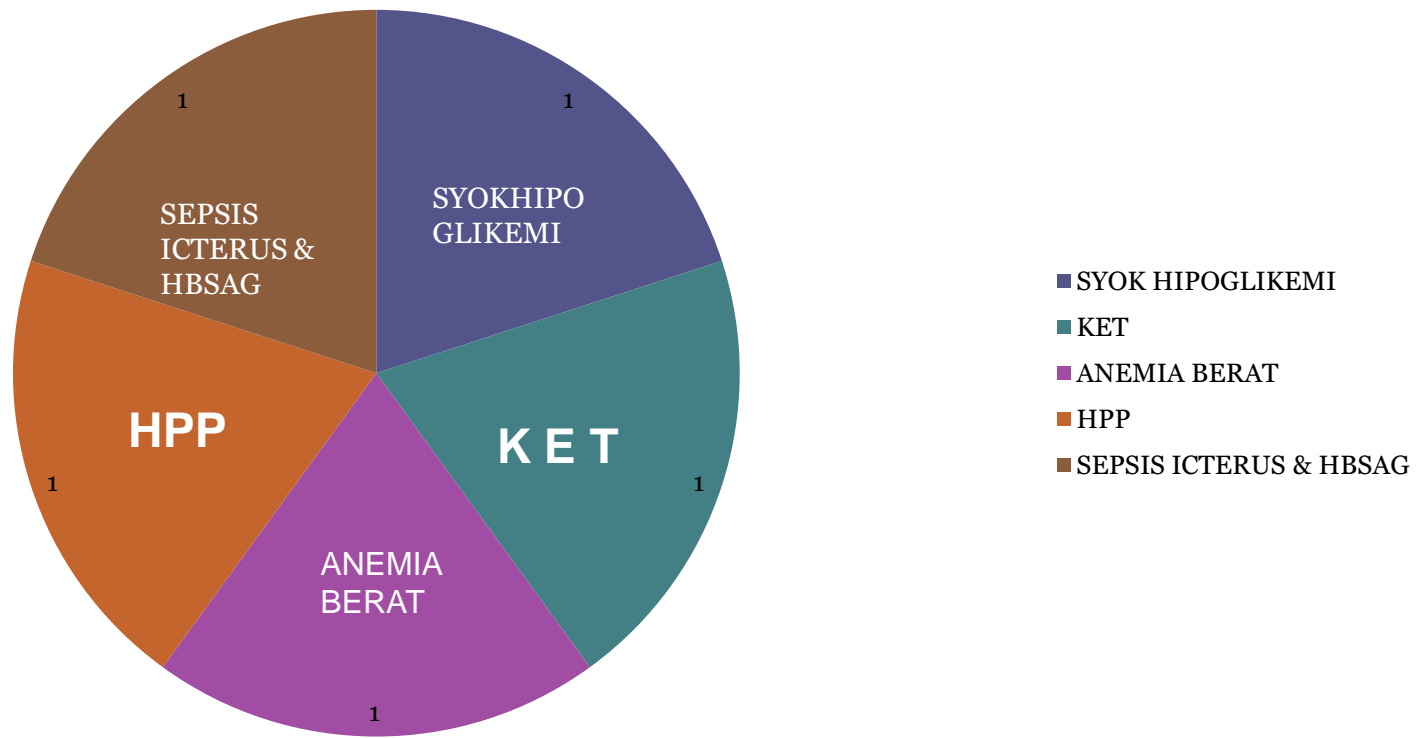
**KETERANGAN ( B )---→**

PENYEBAB KEMATIAN	2009 5 kasus	2010 5 kasus	2011 3 kasus	2012 2
IBU	<ul style="list-style-type: none"> <li>▪ partus dengan HPP</li> <li>▪ sepsis icterus, HBS Ag</li> <li>+</li> <li>▪ KET</li> <li>▪ Anemia berat</li> <li>▪ syok hipoglikemia</li> </ul>	<ul style="list-style-type: none"> <li>▪ malaria PV (+ ) Gravid.(2)</li> <li>▪ molahidatidosa .(2 )</li> <li>▪ CA mammae, sdh metastase.(1)</li> </ul>	<ul style="list-style-type: none"> <li>▪ Hepatitis Fulminant,</li> <li>▪ Malaria</li> <li>▪ gagal hati</li> </ul>	0

PENYEBAB KEMATIAN	2009 40 kasus	2010 39 kasus	2011 47 kasus	2012 48 kasus
BAYI	<ul style="list-style-type: none"> <li>▪ asfiksia neonatus .(19)</li> <li>▪ sepsis neonatus .(8)</li> <li>▪ BBLR .(11)</li> <li>▪ Encephalitis. (1)</li> <li>▪ Atresia ani (1)</li> </ul>	<ul style="list-style-type: none"> <li>▪ Asfiksia.(7)</li> <li>▪ pneumonia.(2)</li> <li>▪ sepsis neonatus.(3)</li> <li>▪ broncho pneumonia</li> <li>▪ aspirasi neonatus</li> <li>▪ encephalitis</li> <li>▪ Hypoxia ischemic</li> <li>▪ MAS</li> <li>▪ Prematurity</li> </ul>	<ul style="list-style-type: none"> <li>▪ asfiksia berat (.4)</li> <li>▪ mekonium aspirasi sindrom. (16)</li> <li>▪ HMD(hialin membran diases ) prematurity. (11)</li> <li>▪ hipoxic iskemic encephalopati grade III.(4)</li> <li>▪ sepsis.( 7)</li> <li>▪ kelainan kongenital.(2)</li> <li>▪ pneumoni aspirasi.</li> <li>▪ Nec(Necrotizing enterocolitis ) grade III</li> </ul>	<ul style="list-style-type: none"> <li>▪ asfiksia neonatorum. (9)</li> <li>▪ MAS(meconium aspirasi sindrom ) .8</li> <li>▪ Suspek meningitis .1</li> <li>▪ prematurity. 12</li> <li>▪ pneumonia imaturus</li> <li>▪ kelainan kongenital</li> <li>▪ atresia pulmonal</li> <li>▪ NEC</li> <li>▪ sepsis neonatorum</li> </ul>

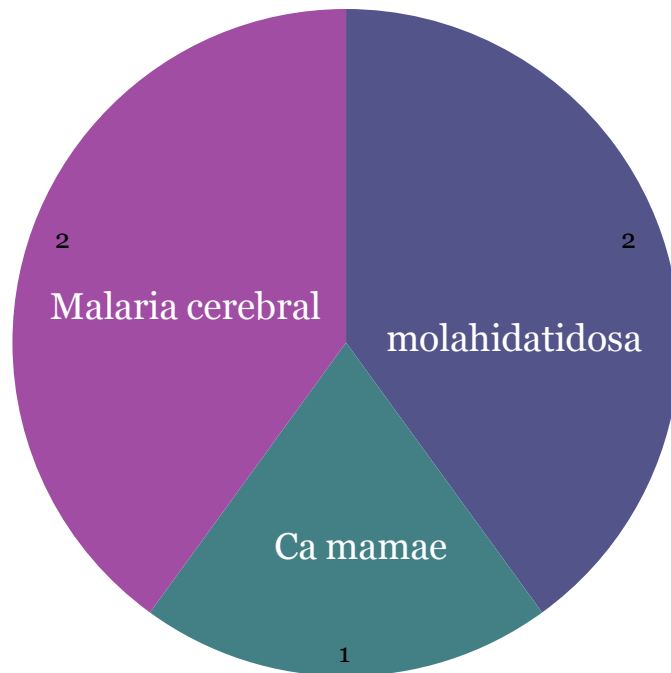
# PENYEBAB KEMATIAN IBU

2009



# PENYEBAB KEMATIAN IBU TAHUN 2010

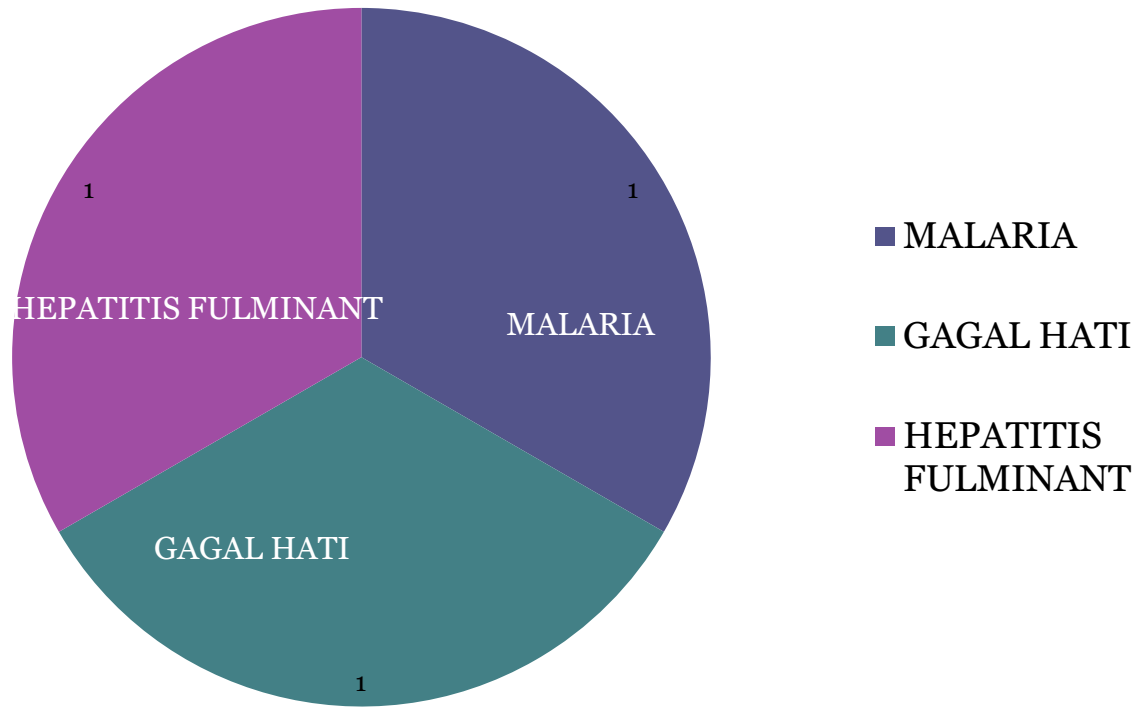
2010



- MOLAHIDATIDOSA
- CA MAMMAE
- MALARIA CEREBRAL

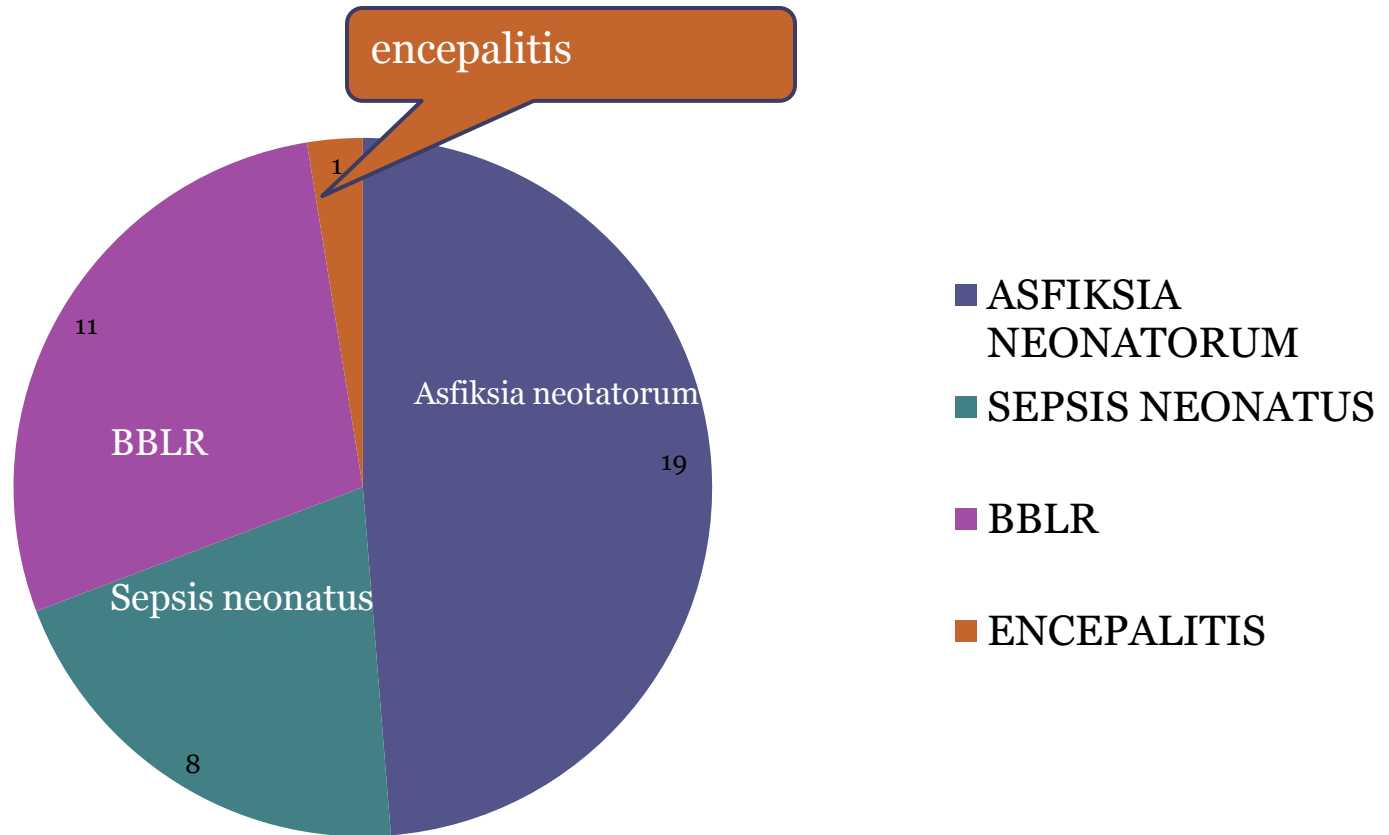
## PENYEBAB KEMATIAN IBU TAHUN 2011

**2011**

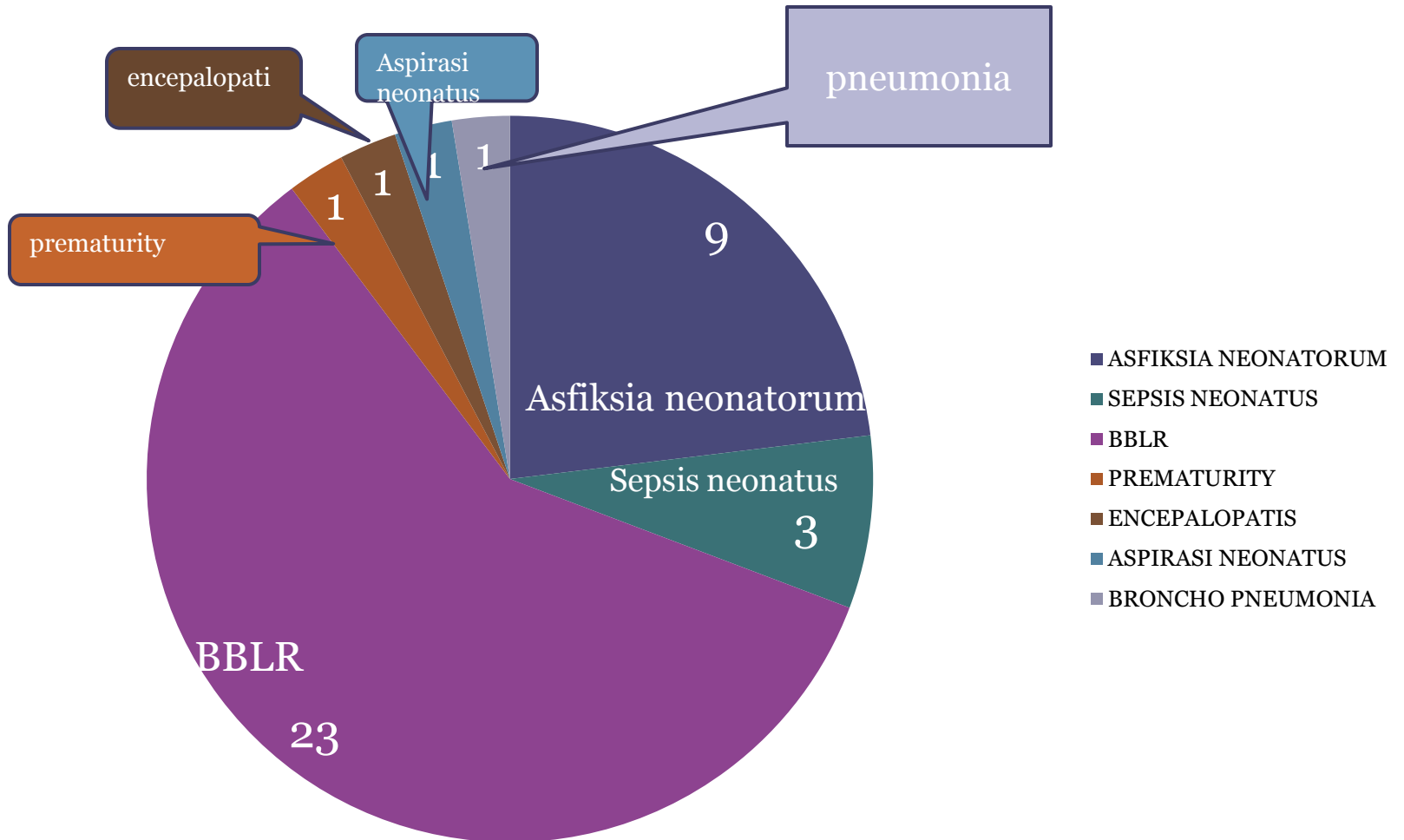




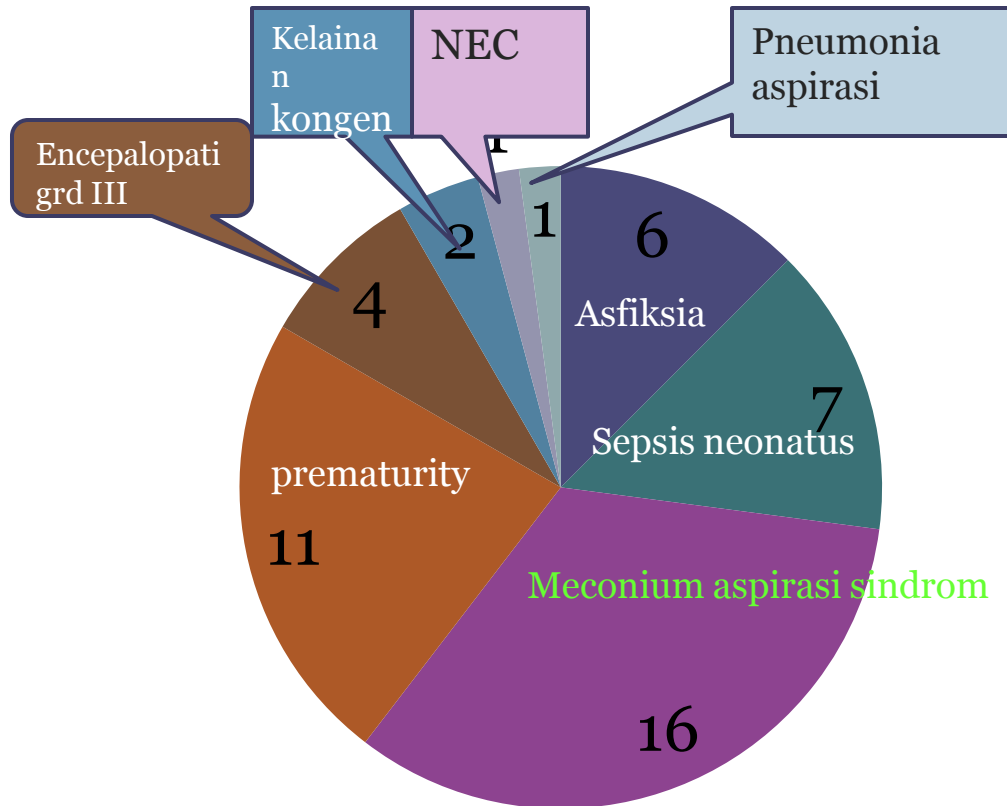
# PENYEBAB KEMATIAN BAYI TAHUN 2009



# PENYEBAB KEMATIAN BAYI TAHUN 2010



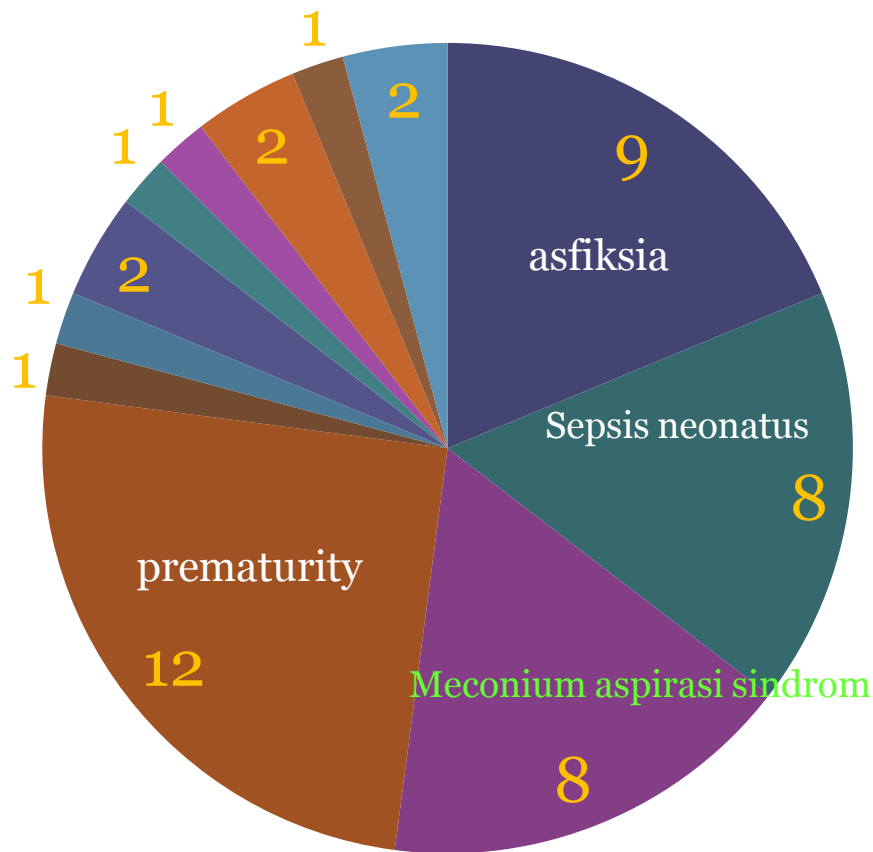
## PENYEBAB KEMATIAN BAYI TAHUN 2011



- ASFIKSIA NEONATORUM
- SEPSIS NEONATUS
- MECONIUM ASPIRASI SINDROM
- PREMATURITY
- ENCEPALOPATI GRADE III
- KELAINAN KONGGENTAL
- NEC
- PNEUMONIA ASPIRASI

# PENYEBAB KEMATIAN BAYI TAHUN 2012

2012



- KELAINAN KONGGENTAL
- NEC
- PNEUMONIA ASPIRASI
- SUSPEC MENINGITIS
- ATRESIA PULMONAL
- PJB SIANOTIKN
- KERN IKTERUS
- IMATURUS

# PERAN RSUD BAJAWA DALAM MENDUKUNG MDG's DAN MDG's 5

- ❑ Penguatan kapasitas SDM (Pendidikan Formal, Pelatihan, Magang, OJT)
- ❑ Pemenuhan kebutuhan peralatan dan sarana penunjang
- ❑ Pemenuhan kebutuhan obat-obatan
- ❑ Adanya kerja sama lintas sektor
- ❑ Kerja sama dengan masyarakat melalui BPKD (Badan Pertimbangan Kesehatan Daerah)



*Simatuuwaso*